

2 Toelichting kanalen informatievoorziening

Momenteel wordt de informatie op verschillende kanalen aangeboden. Wij hebben geconstateerd dat dit voor de verenigingen niet altijd even duidelijk is. Een korte samenvatting van de verschillende onderdelen:

Sportlink Club

Sportlink Club is het officiële kanaal geworden voor alle informatie op clubniveau. Sportlink Club is een applicatie voor de verenigingsfunctionarissen en geeft de verenigingen de mogelijkheid om wedstrijdprogramma's voor meerdere weken samen te stellen, standen op te vragen en te printen, evenals periodestanden en alle informatie over tuchtzaken en overschrijvingen op te vragen. Kortom veel gegevens zijn in Sportlink Club aanwezig om de verenigingsleden te informeren.

Voetbal.nl

Bij de subsites pupillen, junioren en senioren van Voetbal.nl staat de amateurvoetballer voorop. Het is een site vóór en dóór de amateurvoetballer zelf, met als doel een echte voetbalcommunity. Dat betekent dat alle websitebezoekers zelf kunnen bijdragen aan het succes van deze community. Zij kunnen namelijk zelf foto's, video's en wedstrijdverslagen toevoegen aan gespeelde amateurvoetbalwedstrijden in Clubs & Competities op Voetbal.nl. Qua insteek van deze publiekswebsite is dus gekozen voor "mijn team".

Voetbal.nl is de plek voor amateurvoetballers en liefhebbers van het amateurvoetbal. Deze website bestaat nu nog uit 3 subsites (pupillen, junioren en senioren). Dit jaar zal de site worden uitgebreid met nog 3 subsites (scheidsrechters, bestuurders en trainer/coaches).

Het wedstrijdprogramma (inclusief uitslagen en standen) is een heel belangrijk onderdeel van Voetbal.nl. Het wedstrijdprogramma voor alle verenigingen is beschikbaar op Voetbal.nl.

KNVB.nl

KNVB.nl zal de plek worden voor informatie over de KNVB organisatie. Hiermee wordt het de zogenaamde corporate website van de KNVB. Op deze website staan de missie, visie, contactgegevens en informatie over beleids- en perszaken van de KNVB. Niet te vergeten, ook het nieuws van de zes districten, evenals de algemene berichten die in het verleden in de 'Officiële Mededelingen' werden geplaatst, blijven op deze manier via de districtenpagina's gewoon via KNVB.nl toegankelijk.

Teamlink.nl

Amstel heeft, in samenwerking met de KNVB, dit seizoen de Amstel Teamlink gelanceerd. Deze Teamlink tool is speciaal bedoeld voor seniorenteams en regelt alles voor het eigen team. Op de seniorensubsite van Voetbal.nl is deze Teamlink terug te vinden. De KNVB levert periodiek de uitslagen, programma's en deels standen voor de Amstel Teamlink.

OnsOranje.nl

Voor al het nieuws en kaartverkoop met betrekking tot het Nederlands vertegenwoordigende voetbal. Ook deze website wordt binnenkort vernieuwd.

3 Verbeteringen voetbal.nl

Zoals al eerder is aangegeven is de KNVB druk bezig om voetbal.nl te verbeteren. De belangrijkste verbeteringen zijn sinds 6 februari operationeel. Daarnaast staan er nog diverse verbeteringen gepland. Onderstaand overzicht geeft in het kort aan wat recentelijk is verbeterd en welke verbeteringen gepland zijn om op korte termijn te realiseren.

Uitgeleverde verbeteringen voetbal.nl (5 februari)

- Programma, uitslagen en stand van 'Mijn Team' of 'Mijn Club' staan op één pagina. Hierbij is het eigen team vet gedrukt;
- Snellere toegang tot informatie: Mits ingelogd kan men via de button 'Competities' direct naar 'Mijn Team' of 'Mijn Club';
- De voorjaarsindelingen zijn eenvoudiger op te halen;
- Nieuw is de mogelijkheid om uitslagen per speelronde op te vragen;
- Onder het vraagteken in het wedstrijdprogramma staat aanvullende informatie vermeld over de betreffende wedstrijd;
- Bij 'Mijn teams' is onderscheid aangebracht tussen veld- en zaalvoetbal teams evenals tussen zaterdag en zondag als hiervan binnen één club sprake is;
- In de indeling van 'Mijn Team' zijn nu ook de speelnummers vermeld;
- Ook onder 'Mijn club' is direct onder de verenigingsnaam opgenomen: 'Teams – Uitslagen – Programma – Deze Club'. Daarna kunnen weer aanvullende keuzes worden gemaakt;
- Bij vele van bovenvermelde verbeteringen zijn ook printfuncties toegevoegd. Bij de functionaliteiten waarbij nog geen printfunctie is opgenomen, zal deze zo spoedig mogelijk worden toegevoegd;
- Diverse lay-out aanpassingen zijn gedaan.

Nog geplande verbeteringen

- Printen programma per vereniging
- Aangeven voorkeursteam / vereniging zodat deze direct wordt geopend
- Programma per accommodatie (vooral voor zaalvoetbal van belang)
- Verbetering van het Zoekscherm, zoals het zoeken op Accommodatie
- Lay-out aanpassingen
- Verduidelijking bekerprogramma's en uitslagen
- Accommodatieaanduiding met behulp van Google Maps

4 Veel gestelde vragen voetbal.nl

4.1 Registratie

4.1.1 Ik heb geen activatiemail ontvangen.

Sommige mailprogramma's als Hotmail, Yahoo en Gmail behandelen mail van Voetbal.nl ten onrechte als spam. Controleer altijd de spamfolder bij dergelijke mailprogramma's gebruikt. Als helemaal geen mail van Voetbal.nl wordt ontvangen, neem dan contact op met de servicedesk 0900 5200 000 (20 eurocent per minuut, maandag t/m vrijdag van 10:00 uur tot 15:00 uur).

4.1.2 Ik ben mijn gebruikersnaam vergeten.

Neem contact op met de servicedesk 0900 5200 000 (20 eurocent per minuut, maandag t/m vrijdag van 10:00 uur tot 15:00 uur). Zij kunnen samen met u de gebruikersnaam achterhalen. Indien dit niet lukt, zult u helaas een nieuwe Voetbal.nl-account moeten aanmaken.

4.1.3 Ik ben mijn wachtwoord vergeten.

Op voetbal.nl is een functie beschikbaar om een nieuw wachtwoord aan te vragen. [Klik hier](#) om een nieuw wachtwoord aan te vragen.

4.1.4 Ik heb al een 'Mijn KNVB.nl'-account; moet ik me ook registreren voor Voetbal.nl?

Ja, ook met een 'Mijn KNVB.nl'-account moet worden geregistreerd. Het is wel mogelijk om dezelfde inlognaam te gebruiken.

[Klik hier](#) voor registreren.

4.2 Clubs en competities

4.2.1 Hoe voeg ik mijn favoriete team(s) toe aan mijn profiel?

- 1) Wanneer u al bent ingelogd ga verder met stap 3 anders log in met uw gebruikersnaam en wachtwoord voor voetbal.nl.

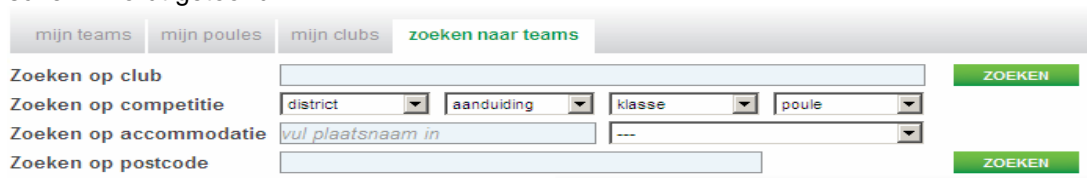


- 2) Druk op de knop **INLOGGEN**.
- 3) Nadat u succesvol bent ingelogd druk vervolgens rechtsboven in het scherm op de knop

COMPETITIES



- 4) Druk vervolgens op de knop **zoeken op club** of **zoeken naar teams**. Het volgende scherm wordt getoond:



- 5) Vul bij zoeken op club de naam van de vereniging in en druk vervolgens op de knop **ZOEKEN**. Nadat u heeft gezocht wordt het resultaat getoond (onder de tekst "Zoeken op postcode"). **Let op!** Bij meerdere resultaten selecteer de betreffende vereniging.

Het volgende scherm wordt getoond:



- 6) Om een team toe te voegen druk op de betreffende leeftijdscategorie. "Mannen zaterdag (landelijk) is als voorbeeld genomen. Na het klikken op de leeftijdscategorie wordt het volgende scherm getoond:



- 7) Klik vervolgens op de knop **VOEG TOE AAN MIJN VOETBAL.NL**. U wordt nog gevraagd of u een speler bent van dit team. Nadat u met Ja / Nee hebt geantwoord is het team toegevoegd aan uw profiel. Automatisch is dan ook de vereniging standaard in uw profiel toegevoegd. Het team is standaard zichtbaar onder de knop **mijn teams**. De poule(s) zijn zichtbaar onder **mijn poules**. De vereniging zelf is voortaan standaard zichtbaar onder knop **mijn clubs**.

Vanuit mijn clubs kunt u vervolgens het programma voor deze week / volgende week / periode opvragen en de uitslagen voor de hele verenigingen opvragen. **!!Let op het kan enkele minuten duren voordat de vereniging zichtbaar wordt onder mijn clubs.**

4.2.2 Hoe voeg ik mijn favoriete vereniging(en) toe aan mijn profiel?

- 1) Wanneer u al bent ingelogd ga verder met stap 3 anders log in met uw gebruikersnaam en wachtwoord voor voetbal.nl.

- 2) druk op de knop **INLOGGEN**
 3) Nadat u succesvol bent ingelogd: druk vervolgens rechtsboven in het scherm op de knop **COMPETITIES**.



- 4) Druk vervolgens op de knop **zoeken op club** of **zoeken naar teams**. Het volgende scherm wordt getoond:

- 5) Vul bij zoeken op club de naam van de vereniging in en druk vervolgens op de knop **ZOEKEN**. Nadat u heeft gezocht wordt het resultaat getoond (onder de tekst "Zoeken op postcode"). **Let op!** Bij meerdere resultaten selecteer de betreffende vereniging.

Het volgende scherm wordt getoond:

Correspondentie-adres:	Accommodatie:	Opgericht:	Tenue:
Katwijk Postbus 335 2220 AH KATWIJK ZH 06-53783019	Katwijk- Sportpark De Krom De Krom 57 2221 KK KATWIJK ZH 071-4027085	17-02-1939	Shirt: oranje broek: zwart kousen: oranje

- ▶ Mannen Zaterdag (landelijk)
- ▶ Mannen Zaterdag reserve
- ▶ A-Junioren (district)
- ▶ A-Junioren
- ▶ B-Junioren

- 6) Om een vereniging toe te voegen aan uw profiel moet minimaal één team van de betreffende vereniging worden toegevoegd aan uw profiel. Dit kan een elk team zijn binnen de betreffende vereniging. Om een team toe te voegen druk op een willekeurige leeftijdscategorie. "Mannen Zaterdag (landelijk) is als voorbeeld genomen. Na het klikken op de leeftijdscategorie wordt het volgende scherm getoond:



- 7) Klik vervolgens op de knop **VOEG TOE AAN MIJN VOETBAL.NL**. U wordt nog gevraagd (alleen op de Senioren subsite) of u een speler bent van dit team. Nadat u met Ja / Nee hebt geantwoord is het team toegevoegd. Automatisch is dan ook de vereniging standaard in uw profiel toegevoegd. De vereniging is voorstaan standaard zichtbaar onder de knop **mijn clubs**.

Vanuit mijn clubs kunt u vervolgens het programma voor deze week / volgende week / periode opvragen en de uitslagen voor de hele verenigingen opvragen.

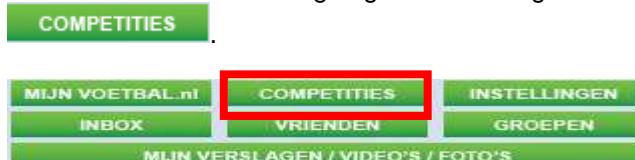
!!Let op het kan enkele minuten duren voordat de vereniging zichtbaar wordt onder mijn clubs.

4.2.3 Hoe zoek ik programma deze week / volgende week / periode voor mijn vereniging(en)?

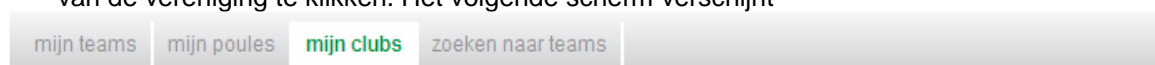
Uiteraard zijn deze gegevens voor uw eigen vereniging beschikbaar binnen Sportlink Club (zie 5.2). Om op voetbal.nl programma deze week / volgende week / periode te tonen kunt u iedere keer de vereniging opzoeken (zie 4.2.5). Wanneer u dit vaker doet raden wij u aan om de vereniging aan uw profiel toe te voegen. (zie 4.2.2). Voer nadat u dit heeft gedaan de volgende stappen uit:

- 1) Wanneer u al bent ingelogd ga verder met stap 3 anders log in met uw gebruikersnaam en wachtwoord voor voetbal.nl.

- 2) Druk op de knop **INLOGGEN**
 3) Nadat u succesvol bent ingelogd druk vervolgens rechtsboven in het scherm op de knop



- 4) Druk vervolgens op de **mijn clubs** en selecteer de betreffende vereniging door op de naam van de vereniging te klikken. Het volgende scherm verschijnt



▼ Katwijk

teams	uitslagen	programma	deze club
Correspondentie-adres:	Accommodatie:	Opricht:	Tenue:
Postbus 335	Katwijk- Sportpark De Krom	17-02-1939	Shirt: oranje
2220 AH KATWIJK ZH	De Krom 57		broek: zwart
06-53783019	2221 KK KATWIJK ZH		kousen: oranje
	071-4027085		

- 5) Selecteer vervolgens de knop **programma** en selecteer vervolgens welke wedstrijden u wilt zien (deze week / volgende of periode). Standaard wordt het programma voor "deze week" getoond. Zowel de uit- als thuiswedstrijden worden getoond waarbij eerst de thuiswedstrijden zichtbaar zijn. Op scherm wordt het volgende overzicht getoond:

mijn teams mijn poules **mijn clubs** zoeken naar teams

▼ **Katwijk**

teams uitslagen **programma** deze club

deze week volgende week periode

thuis

datum/tijd	wedstrijd	type	details	wedstrijdnr	scheidsrechter
06 feb, 14:30	Katwijk(zat) - FC Lisse(zat)	co	?	3904848	Koekoek, T.
06 feb, 12:00	Katwijk 3(zat) - Valken'68 2(zat)	co	?	4068275	Heiden, P.C. van der
06 feb, 16:00	Katwijk 5(zat) - Ter Leede 4(zat)	co	?	4102836	Pasalic, S.
06 feb, 12:00	Katwijk 6(zat) - BSC '68 2(zat)	co	?	4042667	Burgh, J. van den

4.2.4 Hoe zoek ik de uitslagen voor mijn vereniging?

Uiteraard zijn deze gegevens voor uw eigen vereniging beschikbaar binnen Sportlink Club (zie 5.2). Om op voetbal.nl de uitslagen te tonen kunt u iedere keer de vereniging opzoeken (zie 4.2.5) en hierna het programma. Wanneer u dit vaker doet raden wij u aan om de vereniging aan uw profiel toe te voegen. (zie 4.2.2). Voer nadat u dit heeft gedaan de volgende stappen uit:

- 1) Wanneer u al bent ingelogd ga verder met stap 3 anders log in met uw gebruikersnaam en wachtwoord voor voetbal.nl.

- 2) Druk op de knop **INLOGGEN**
- 3) Nadat u succesvol bent ingelogd druk vervolgens rechtsboven in het scherm op de knop

COMPETITIES

MIJN VOETBAL.nl **COMPETITIES** INSTELLINGEN

INBOX VRIENDEN GROEPEN

MIJN VERSLAGEN / VIDEO'S / FOTO'S

- 4) Druk vervolgens op de **mijn clubs** en selecteer de betreffende vereniging door op de naam van de vereniging te klikken. Het volgende scherm verschijnt:

mijn teams mijn poules **mijn clubs** zoeken naar teams

▼ **Katwijk**

teams uitslagen programma deze club

Correspondentie-adres:	Accommodatie:	Opgericht:	Tenuue:
Postbus 335 2220 AH KATWIJK ZH 06-53783019	Katwijk- Sportpark De Krom De Krom 57 2221 KK KATWIJK ZH 071-4027085	17-02-1939	Shirt: oranje broek: zwart kousen: oranje

- 5) Selecteer vervolgens de knop **uitslagen**. Zowel de uit- als thuiswedstrijden worden getoond waarbij eerst de thuiswedstrijden zichtbaar zijn. Op scherm wordt vervolgens het volgende overzicht getoond:

mijn teams mijn poules **mijn clubs** zoeken naar teams

▼ **Katwijk**

teams **uitslagen** programma deze club

thuis

datum	wedstrijd	uitslag	video	foto	verslag	
23 jan	Katwijk F7 - Lugdunum F4	0 - 5	x0	x0	x0	content toevoegen
23 jan	Katwijk F4 - Rijnvogels F5	6 - 2	x0	x0	x0	content toevoegen
23 jan	Katwijk F3 - Kagia F2	1 - 2	x0	x0	x0	content toevoegen
23 jan	Katwijk F2 - Lisse F3	2 - 7	x0	x0	x0	content toevoegen

4.2.5 Hoe zoek ik gegevens m.b.t. programma / uitslagen van andere verenigingen?

- 1) Wanneer u al bent ingelogd ga verder met stap 3 anders log in met uw gebruikersnaam en wachtwoord voor voetbal.nl.

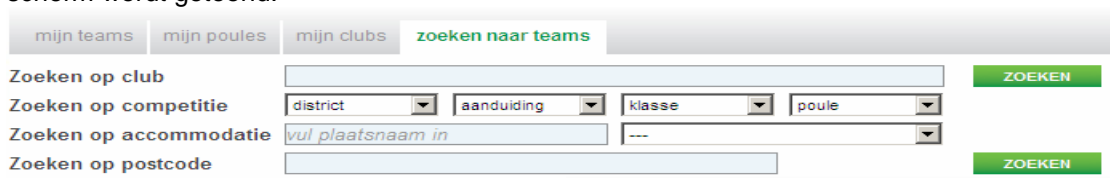


- 2) druk op de knop **INLOGGEN**
- 3) Nadat u succesvol bent ingelogd druk vervolgens rechtsboven in het scherm op de knop

COMPETITIES



- 4) Druk vervolgens op de knop **zoeken op club** of **zoeken naar teams**. Het volgende scherm wordt getoond:



- 5) Vul bij zoeken op club de naam van de vereniging in en druk vervolgens op de knop **ZOEKEN**. Nadat u heeft gezocht wordt het resultaat getoond (onder de tekst "Zoeken op postcode"). **Let op!** Bij meerdere resultaten selecteer de betreffende vereniging.

Het volgende scherm wordt getoond:



- 6) Druk vervolgens op knop uitslagen / programma (rood omkaderd in bovenstaand voorbeeld). De uitslagen / programma deze week / volgende week van de betreffende vereniging wordt getoond.

4.2.6 Hoe kan ik de indeling bekijken(ook voor voorjaar / najaar)?

Indelingen zijn afhankelijk per poule. Voor beker, reguliere competities en de voorjaars- en najaarscompetities zijn verschillende indelingen van toepassing. U kunt de indeling voor uw teams in uw profiel opvragen. Daarnaast is het ook mogelijk om dit voor teams te doen die niet in uw profiel aanwezig zijn.

4.2.6.1 Team beschikbaar in profiel (mijn teams/mijn poules/mijn clubs)

- 1) Wanneer u al bent ingelogd ga verder met stap 3 anders log in met uw gebruikersnaam en wachtwoord voor voetbal.nl.

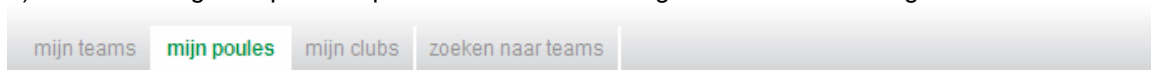


- 2) druk op de knop **INLOGGEN**
- 3) Nadat u succesvol bent ingelogd druk vervolgens rechtsboven in het scherm op de knop

COMPETITIES

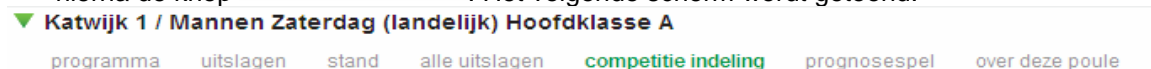


- 4) Druk vervolgens op de knop **mijn poules** het volgende scherm wordt getoond:



- ▶ Katwijk 1 / Mannen KNVB beker Amateur poule Groep 1 04
- ▶ Katwijk 1 / Mannen KNVB beker Amateurs 2e ronde Groep 1 01
- ▶ Katwijk 1 / Mannen Zaterdag (landelijk) Hoofdklasse A

- 5) Selecteer de betreffende poule door op een willekeurige plaats in de regel te klikken. Selecteer hierna de knop **competitie indeling**. Het volgende scherm wordt getoond:



competitie indeling

sp.nr	elftal	voorkerstijd	sp.nr	elftal	voorkerstijd
1	FC Lisse	14:30	8	Ter Leede	14:30
2	ASWH	14:30	9	ARC	14:30
3	Capelle	14:30	10	Rijnsburgse Boys	14:30
4	Scheveningen	14:30	11	DOTO	14:30
5	TOGR	14:30	12	Katwijk	14:30
6	Quick Boys	15:00	13	Noordwijk	14:30
7	RVVH	14:30	14	Barendrecht	14:30

4.2.6.2 Team NIET beschikbaar in profiel (mijn teams/mijn poules/mijn clubs)

- 1) Wanneer u al bent ingelogd ga verder met stap 3 anders log in met uw gebruikersnaam en wachtwoord voor voetbal.nl.



- 2) druk op de knop **INLOGGEN**
- 3) Nadat u succesvol bent ingelogd druk vervolgens rechtsboven in het scherm op de knop

COMPETITIES



- 4) Druk vervolgens op de knop [zoeken op club](#) of [zoeken naar teams](#). Het volgende scherm wordt getoond:

Zoeken op club:
 Zoeken op competitie: district aanduiding klasse poule
 Zoeken op accommodatie:
 Zoeken op postcode:

- 5) Vul bij zoeken op club de naam van de vereniging in en druk vervolgens op de knop [ZOEKEN](#). Nadat u heeft gezocht wordt het resultaat getoond (onder de tekst "Zoeken op postcode"). **Let op!** Bij meerdere resultaten selecteer de betreffende vereniging.

Het volgende scherm wordt getoond:

Zoeken op club:
 Zoeken op competitie: district aanduiding klasse poule
 Zoeken op accommodatie:
 Zoeken op postcode:

[teams](#)
[uitslagen](#)
[programma](#)
[deze club](#)

Katwijk

Correspondentie-adres:	Accommodatie:	Opgericht:	Tenue:
Katwijk Postbus 335 2220 AH KATWIJK ZH 06-53783019	Katwijk- Sportpark De Krom De Krom 57 2221 KK KATWIJK ZH 071-4027085	17-02-1939	Shirt: oranje broek: zwart kousen: oranje

- ▶ Mannen Zaterdag (landelijk)
- ▶ Mannen Zaterdag reserve
- ▶ A-Juniores (district)
- ▶ A-Juniores
- ▶ B-Juniores

- 6) Selecteer vervolgens de betreffende leeftijdscategorie. Het volgende scherm wordt getoond:

▼ **D-Pupillen (najaar)**
 D-Pupillen (najaar), D3, 5e klasse 01
 D-Pupillen (najaar), D4, 8e klasse 01

- 7) Selecteer vervolgens het betreffende team door hierop te klikken (druk niet op de knop VOEG TOE AAN MIJN VOETBAL.nl).
- 8) Het team wordt geopend zonder dat deze aan het uw profiel wordt toegevoegd. Druk vervolgens op de knop [comp indeling](#). Het volgende scherm wordt getoond:

competitie indeling

sp.nr	elftal	voorkeurstijd	sp.nr	elftal	voorkeurstijd
1	Lisse D4	08:45	6	UDO D2	12:45
2	Noordwijk D3	08:45	7	VVSB D3	11:00
3	Rijnsb.Boys D3	09:00	8	RCL D4	09:45
4	SJC D3	12:30	9	Nispen van D1	09:30
5	Katwijk D3	09:00	10	Quick Boys D6	08:30

4.2.7 Hoe kan ik een hyperlink aanmaken naar de uitslagen van mijn vereniging?

- 1) Wanneer u al bent ingelogd ga verder met stap 3 anders log in met uw gebruikersnaam en wachtwoord voor voetbal.nl.

[wachtwoord vergeten](#)

- 2) druk op de knop [INLOGGEN](#)
- 3) Nadat u succesvol bent ingelogd druk vervolgens rechtsboven in het scherm op de knop [COMPETITIES](#).

- 4) Druk NIET op mijn clubs maar druk op de knop [zoeken op club](#) of [zoeken naar teams](#). Vul bij zoeken op club de naam van de vereniging in en druk vervolgens op de knop **ZOEKEN**. Nadat u heeft gezocht wordt het resultaat getoond (onder de tekst "Zoeken op postcode"). **Let op!** Bij meerdere resultaten selecteer de betreffende vereniging.

Het volgende scherm wordt getoond:

The screenshot shows a search interface with the following elements:

- Navigation tabs: mijn teams, mijn poules, mijn clubs, **zoeken naar teams**
- Search fields:
 - Zoeken op club: **ZOEKEN**
 - Zoeken op competitie: district, aanduiding, klasse, poule
 - Zoeken op accommodatie: ---
 - Zoeken op postcode:
- Buttons: teams, **uitslagen** (highlighted with a red box), programma, deze club
- Section: **Katwijk**
- Table with columns: Correspondentie-adres, Accommodatie, Opgericht, Tenue.

Correspondentie-adres:	Accommodatie:	Opgericht:	Tenue:
Katwijk Postbus 335 2220 AH KATWIJK ZH 06-53783019	Katwijk- Sportpark De Krom De Krom 57 2221 KK KATWIJK ZH 071-4027085	17-02-1939	Shirt: oranje broek: zwart kousen: oranje
- Dropdown menu:
 - ▶ Mannen Zaterdag (landelijk)
 - ▶ Mannen Zaterdag reserve
 - ▶ A-Junioren (district)
 - ▶ A-Junioren
 - ▶ B-Junioren

- 5) Druk vervolgens op de knop uitslagen.
6) Vervolgens bent u op de team/competitiepagina beland met de juiste link in de adresbalk. Deze link kunt u vervolgens kopiëren en plakken naar uw eigen clubwebsite.

4.2.8 Hoe kan ik een hyperlink aanmaken naar het programma van mijn vereniging(deze week / volgende week / periode)?

- 1) Wanneer u al bent ingelogd ga verder met stap 3 anders log in met uw gebruikersnaam en wachtwoord voor voetbal.nl.

The screenshot shows a login form with the following elements:

- Input fields: gebruikersnaam, wachtwoord
- Buttons: REGISTREREN, INLOGGEN
- Link: [wachtwoord vergeten](#)

- 2) druk op de knop **INLOGGEN**
3) Nadat u succesvol bent ingelogd druk vervolgens rechtsboven in het scherm op de knop **COMPETITIES**

The screenshot shows a navigation menu with the following elements:

- MIJN VOETBAL.nl
- COMPETITIES** (highlighted with a red box)
- INSTELLINGEN
- INBOX
- VRIENDEN
- GROEPEN
- MIJN VERSLAGEN / VIDEO'S / FOTO'S

- 4) Druk vervolgens op de knop [zoeken op club](#) of [zoeken naar teams](#). Het volgende scherm wordt getoond:

The screenshot shows a search interface with the following elements:

- Navigation tabs: mijn teams, mijn poules, mijn clubs, **zoeken naar teams**
- Search fields:
 - Zoeken op club:
 - Zoeken op competitie: district, aanduiding, klasse, poule
 - Zoeken op accommodatie: ---
 - Zoeken op postcode:
- Buttons: **ZOEKEN**

- 5) Vul bij zoeken op club de naam van de vereniging in en druk vervolgens op de knop **ZOEKEN**. Nadat u heeft gezocht wordt het resultaat getoond (onder de tekst "Zoeken op postcode"). **Let op!** Bij meerdere resultaten selecteer de betreffende vereniging. Het volgende scherm wordt getoond:

The screenshot shows a search interface with the following elements:

- Navigation tabs: mijn teams, mijn poules, mijn clubs, **zoeken naar teams**
- Search fields:
 - Zoeken op club: **ZOEKEN**
 - Zoeken op competitie: dropdowns for district, aanduiding, klasse, poule
 - Zoeken op accommodatie: --- **ZOEKEN**
 - Zoeken op postcode:
- Radio buttons: teams, uitslagen, **programma**, deze club
- Club details for Katwijk:

Correspondentie-adres:	Accommodatie:	Opgericht:	Tenue:
Katwijk Postbus 335 2220 AH KATWIJK ZH 06-53783019	Katwijk- Sportpark De Krom De Krom 57 2221 KK KATWIJK ZH 071-4027085	17-02-1939	Shirt: oranje broek: zwart kousen: oranje
- Programma links:
 - ▶ Mannen Zaterdag (landelijk)
 - ▶ Mannen Zaterdag reserve
 - ▶ A-Junioren (district)
 - ▶ A-Junioren
 - ▶ B-Junioren

- 6) Druk vervolgens op de knop programma.
7) U kunt een link maken naar het programma deze week / volgende week of de periode. Selecteer de betreffende periode. Vervolgens bent u op de team/competitiepagina beland met de juiste link in de adresbalk. Deze link kunt u vervolgens kopiëren en plakken naar uw eigen clubwebsite.

4.2.9 Hoe kan ik links aanmaken naar poules van teams binnen mijn vereniging?

Het is mogelijk om links aan te maken naar poules aan te maken. Voer hiervoor de volgende stappen uit:

- 1) Wanneer u al bent ingelogd ga verder met stap 3 anders log in met uw gebruikersnaam en wachtwoord voor voetbal.nl.

The login form contains the following fields and buttons:

- REGISTREREN**
- INLOGGEN**
- [wachtwoord vergeten](#)

- 2) druk op de knop **INLOGGEN**
3) Nadat u succesvol bent ingelogd druk vervolgens rechtsboven in het scherm op de knop **COMPETITIES**.

The navigation menu includes the following items:

- MIJN VOETBAL.nl
- COMPETITIES** (highlighted with a red box)
- INSTELLINGEN
- INBOX
- VRIENDEN
- GROEPEN
- MIJN VERSLAGEN / VIDEO'S / FOTO'S

- 4) Druk vervolgens op de knop **zoeken op club** of **zoeken naar teams**. Het volgende scherm wordt getoond:

The search interface is identical to the one shown in step 5, with the 'zoeken naar teams' tab selected.

- 5) Vul bij zoeken op club de naam van de vereniging in en druk vervolgens op de knop **ZOEKEN**. Nadat u heeft gezocht wordt het resultaat getoond (onder de tekst "Zoeken op postcode").

Zoeken op club **ZOEKEN**
 Zoeken op competitie district | aanduiding | klasse | poule
 Zoeken op accommodatie **ZOEKEN**
 Zoeken op postcode **ZOEKEN**

[teams](#) [uitslagen](#) [programma](#) [deze club](#)

Katwijk

Correspondentie-adres:	Accommodatie:	Opgericht:	Tenue:
Katwijk Postbus 335 2220 AH KATWIJK ZH 06-53783019	Katwijk- Sportpark De Krom De Krom 57 2221 KK KATWIJK ZH 071-4027085	17-02-1939	Shirt: oranje broek: zwart kousen: oranje

- ▶ Mannen Zaterdag (landelijk)
- ▶ Mannen Zaterdag reserve
- ▶ A-Junioren (district)
- ▶ A-Junioren
- ▶ B-Junioren
- ▶ C-Junioren
- ▶ Meisjes A-Junioren (voorjaar)
- ▶ Meisjes A-Junioren (najaar)
- ▶ D-Pupillen
- ▶ D-Pupillen (najaar)
- ▶ D-Pupillen (voorjaar)
- ▶ E-Pupillen (najaar)
- ▶ E-Pupillen (voorjaar)

- 6) Druk op de betreffende leeftijdscategorie. "Mannen zaterdag (landelijk) is als voorbeeld genomen. Klik daarna op het betreffende team.

▼ Mannen Zaterdag (landelijk)
 Mannen Zaterdag (landelijk), 1, Hoofdklasse A
 ▶ Mannen Zaterdag reserve **VOEG TOE AAN MIJN VOETBAL.NL**

- 7) Vervolgens bent u op de teampagina beland met de juiste link in de adresbalk. Deze link kunt u vervolgens kopiëren en plakken naar uw eigen clubwebsite.

4.2.10 Hoe kan ik het wedstrijdprogramma printen?

Op voetbal.nl is het vanaf heden wel mogelijk om per poule / team het programma te printen. De KNVB is druk bezig om deze mogelijkheid op verenigingsniveau terug te laten keren. De verwachting is dat dit binnen enkele weken zal zijn gerealiseerd. Om het programma te printen kunt u dit wel gewoon via Sportlink Club doen. Zie 5.1.